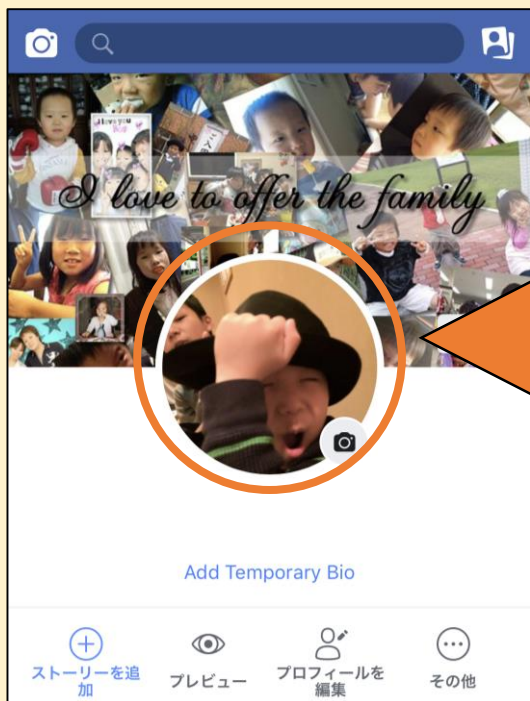


世界アルツハイマーデー Facebookによる 普及啓発活動ご協力のお願い

特定非営利活動法人 Link・マネジメント
相模原市認知症サポーターネットワーク（さがサポ）

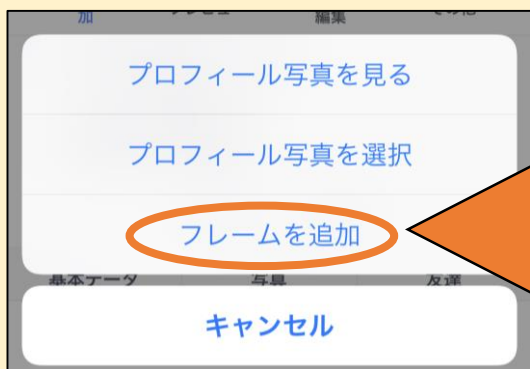
神奈川県世界アルツハイマーデー普及啓発イベント
（チームオレンジ9.21）

実行委員会



1

自分のプロフィールを表示させてプロフィール画像をタップします。



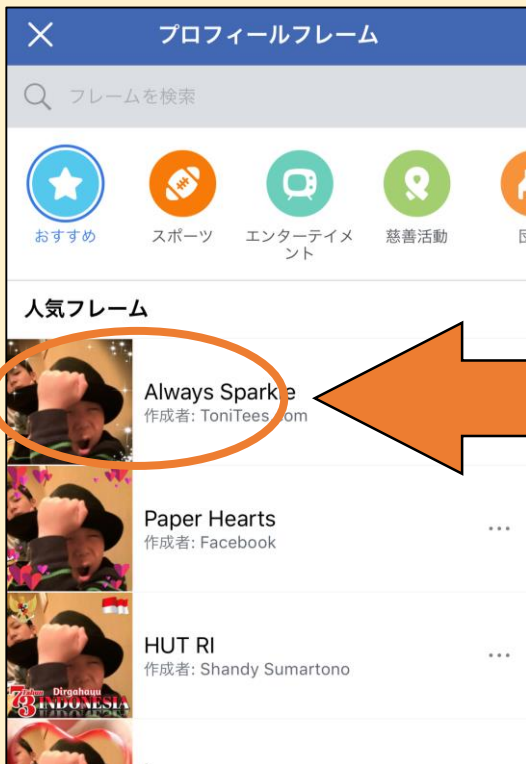
2

こちらを選択します。



3

検索窓に「アルツハイマーデー」と入力し検索します。



4

今回のフレームが表示されますので、選択してください。

※この表示は例なので、フレームの種類が違います。



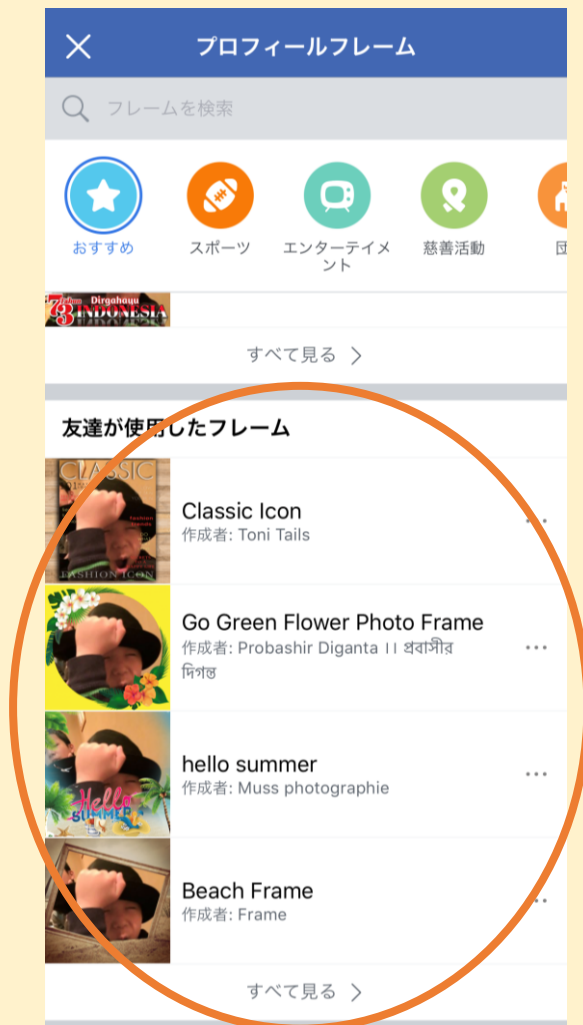
5

公開になっていることを確認してから保存します。

※この表示は例なので、フレームの種類が違います。

これで設定が終了となり、タイムラインにプロフィール画像変更と表示されます。

友達にオススメして頂く場合は、フレームの選択時に「友達が使用したフレーム」が表示されるので、そこから設定すると簡単です。



【実際に普及啓発に使用する予定のフレーム】



【プロフィールではこのように表示されます】

